



ФЕДЕРАЛЬНАЯ СЛУЖБА  
ГОСУДАРСТВЕННОЙ СТАТИСТИКИ

# Оперативные данные об индексе потребительских цен по Тюменской области



за ноябрь 2021 года



ФЕДЕРАЛЬНАЯ СЛУЖБА  
ГОСУДАРСТВЕННОЙ СТАТИСТИКИ

# Оперативные данные об индексе потребительских цен

по Тюменской области (кроме  
Ханты-Мансийского автономного  
округа – Югры и Ямало-Ненецкого  
автономного округа)

за ноябрь 2021 года

- 01 ИНДЕКСЫ ПОТРЕБИТЕЛЬСКИХ ЦЕН
- 02 ИНДЕКСЫ ЦЕН НА ОТДЕЛЬНЫЕ ГРУППЫ И ВИДЫ ПРОДОВОЛЬСТВЕННЫХ ТОВАРОВ
- 03 ИНДЕКСЫ ЦЕН НА ОТДЕЛЬНЫЕ ГРУППЫ НЕПРОДОВОЛЬСТВЕННЫХ ТОВАРОВ
- 04 ИНДЕКСЫ ЦЕН И ТАРИФОВ НА УСЛУГИ
- 05 ИНДЕКСЫ ЦЕН И ТАРИФОВ НА ТОПЛИВО МОТОРНОЕ



# ИНДЕКСЫ ПОТРЕБИТЕЛЬСКИХ ЦЕН

В % К ПРЕДЫДУЩЕМУ МЕСЯЦУ

Индекс потребительских цен

Ноябрь 2021 к октябрю 2021, %

**101,3**

Индекс потребительских цен

**101,7**

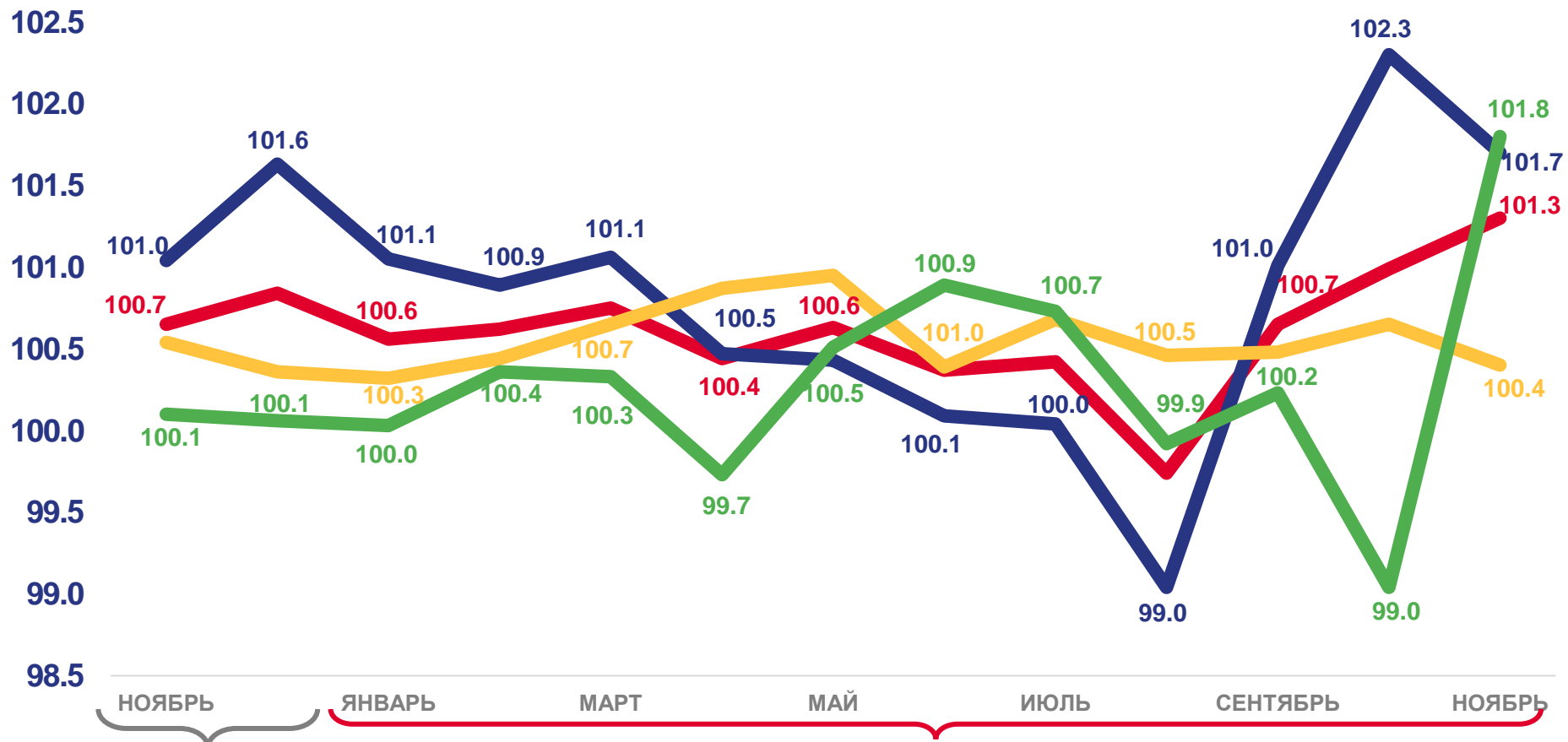
Продовольственные товары

**100,4**

Непродовольственные товары

**101,8**

Услуги





# ИНДЕКСЫ ПОТРЕБИТЕЛЬСКИХ ЦЕН

В % К СООТВЕТСТВУЮЩЕМУ МЕСЯЦУ ПРЕДЫДУЩЕГО ГОДА

Индекс потребительских цен

Ноябрь 2021 к ноябрю 2020, %

**107,5**

Индекс потребительских цен

**110,1**

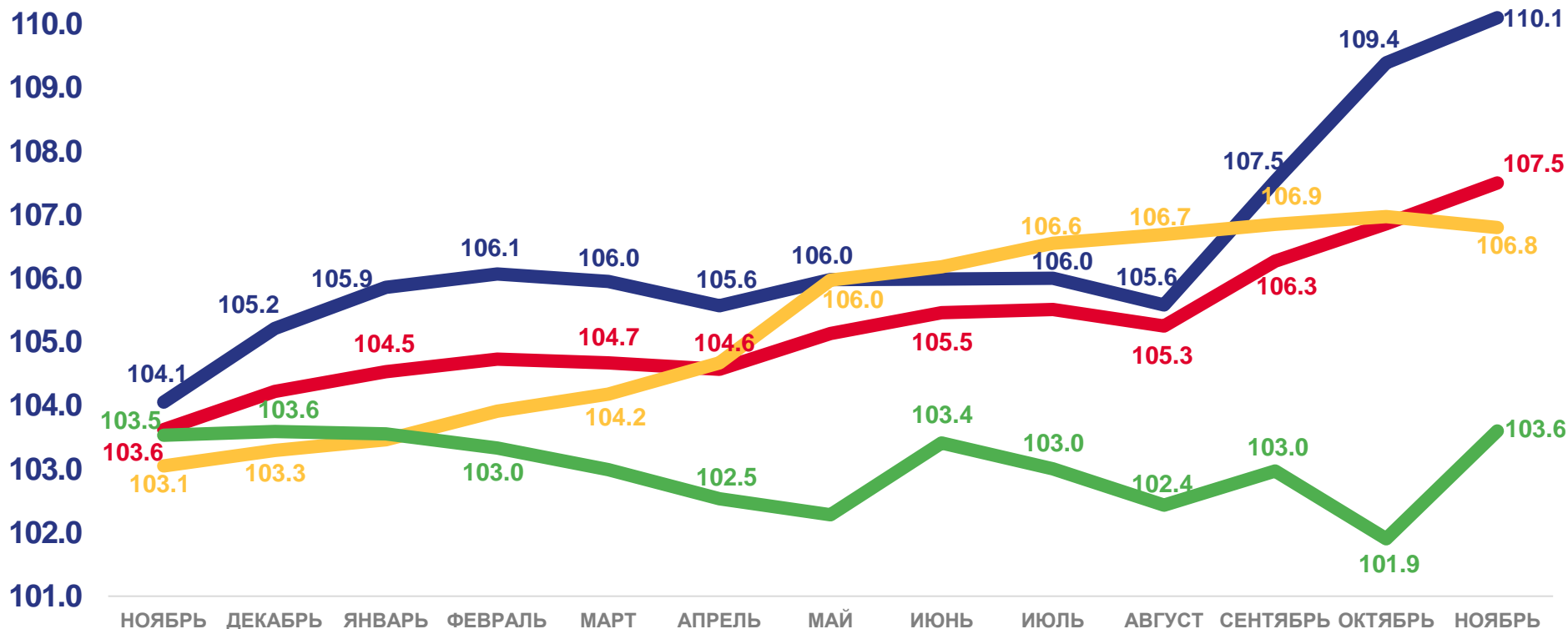
Продовольственные товары

**106,8**

Непродовольственные товары

**103,6**

Услуги





# ИНДЕКСЫ ПОТРЕБИТЕЛЬСКИХ ЦЕН

В % К ДЕКАБРЮ ПРЕДЫДУЩЕГО ГОДА

Индекс потребительских цен

Ноябрь 2021 к декабрю 2020, %

**106,6**

Индекс потребительских цен

**108,4**

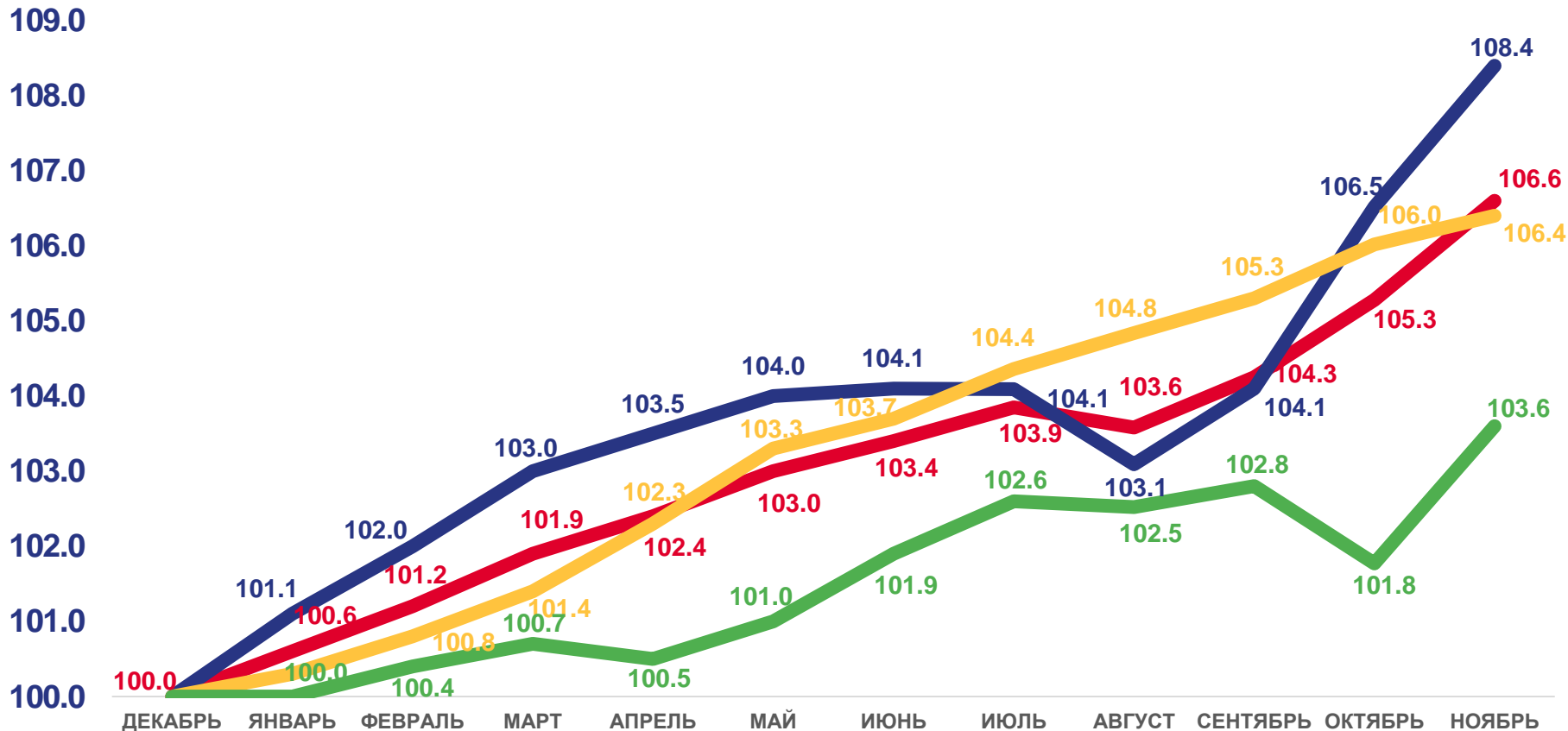
Продовольственные товары

**106,4**

Непродовольственные товары

**103,6**

Услуги





# ИНДЕКСЫ ПОТРЕБИТЕЛЬСКИХ ЦЕН

В % К ДЕКАБРЮ ПРЕДЫДУЩЕГО ГОДА



## ИНДЕКСЫ ЦЕН НА ПРОДОВОЛЬСТВЕННЫЕ ТОВАРЫ



## ИНДЕКСЫ ЦЕН НА НЕПРОДОВОЛЬСТВЕННЫЕ ТОВАРЫ



## ИНДЕКСЫ ЦЕН НА УСЛУГИ

|  |       |
|--|-------|
| Российская Федерация   | 109.1 |
| Тюменская область<br>(кроме ХМАО – Югры и<br>Ямало-Ненецкого АО) | 108.4 |
| Курганская область   | 108.2 |
| Свердловская область   | 107.5 |
| Челябинская область  | 107.4 |
| Ямало-Ненецкий<br>автономный округ                               | 107.2 |
| Ханты-Мансийский<br>автономный округ – Югра                      | 105.9 |

|  |       |
|--|-------|
| Курганская область   | 110.2 |
| Свердловская область   | 109.0 |
| Российская Федерация   | 107.9 |
| Ямало-Ненецкий<br>автономный округ                               | 106.6 |
| Тюменская область<br>(кроме ХМАО – Югры и<br>Ямало-Ненецкого АО) | 106.4 |
| Челябинская область  | 106.4 |
| Ханты-Мансийский<br>автономный округ – Югра                      | 104.6 |

|  |       |
|--|-------|
| Свердловская область   | 105.7 |
| Российская Федерация   | 104.7 |
| Курганская область   | 104.7 |
| Челябинская область  | 104.3 |
| Тюменская область<br>(кроме ХМАО – Югры и<br>Ямало-Ненецкого АО) | 103.6 |
| Ханты-Мансийский<br>автономный округ – Югра                      | 102.5 |
| Ямало-Ненецкий<br>автономный округ                               | 100.8 |





# ИНДЕКСЫ ЦЕН НА ОТДЕЛЬНЫЕ ГРУППЫ И ВИДЫ ПРОДОВОЛЬСТВЕННЫХ ТОВАРОВ

В % К ДЕКАБРЮ ПРЕДЫДУЩЕГО ГОДА

Индекс цен на продовольственные товары

**108,4**

Продовольственные товары

**114,7**

Крупа и бобовые

**110,8**

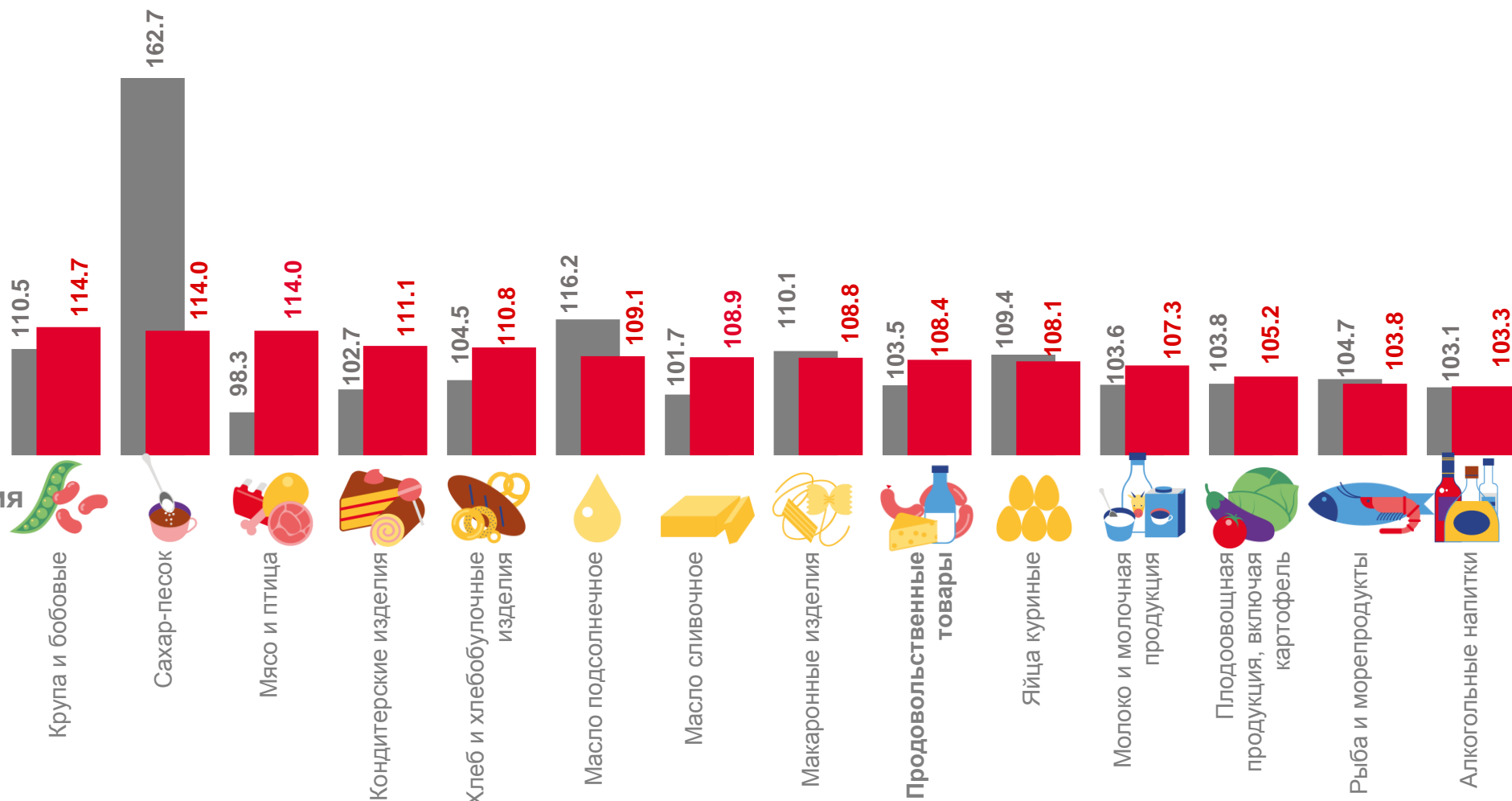
Хлеб и хлебобулочные изделия

**108,8**

Макаронные изделия

**105,2**

Фруктоовощная продукция, включая картофель



■ Ноябрь 2020 к декабрю 2019 года

■ Ноябрь 2021 к декабрю 2020 года



# ИНДЕКСЫ ЦЕН НА ОТДЕЛЬНЫЕ ГРУППЫ НЕПРОДОВОЛЬСТВЕННЫХ ТОВАРОВ

В % К ДЕКАБРЮ ПРЕДЫДУЩЕГО ГОДА

Индекс цен на непродовольственные товары

**106,4**

Непродовольственные товары

**123,6**

Телерадиотовары

**115,9**

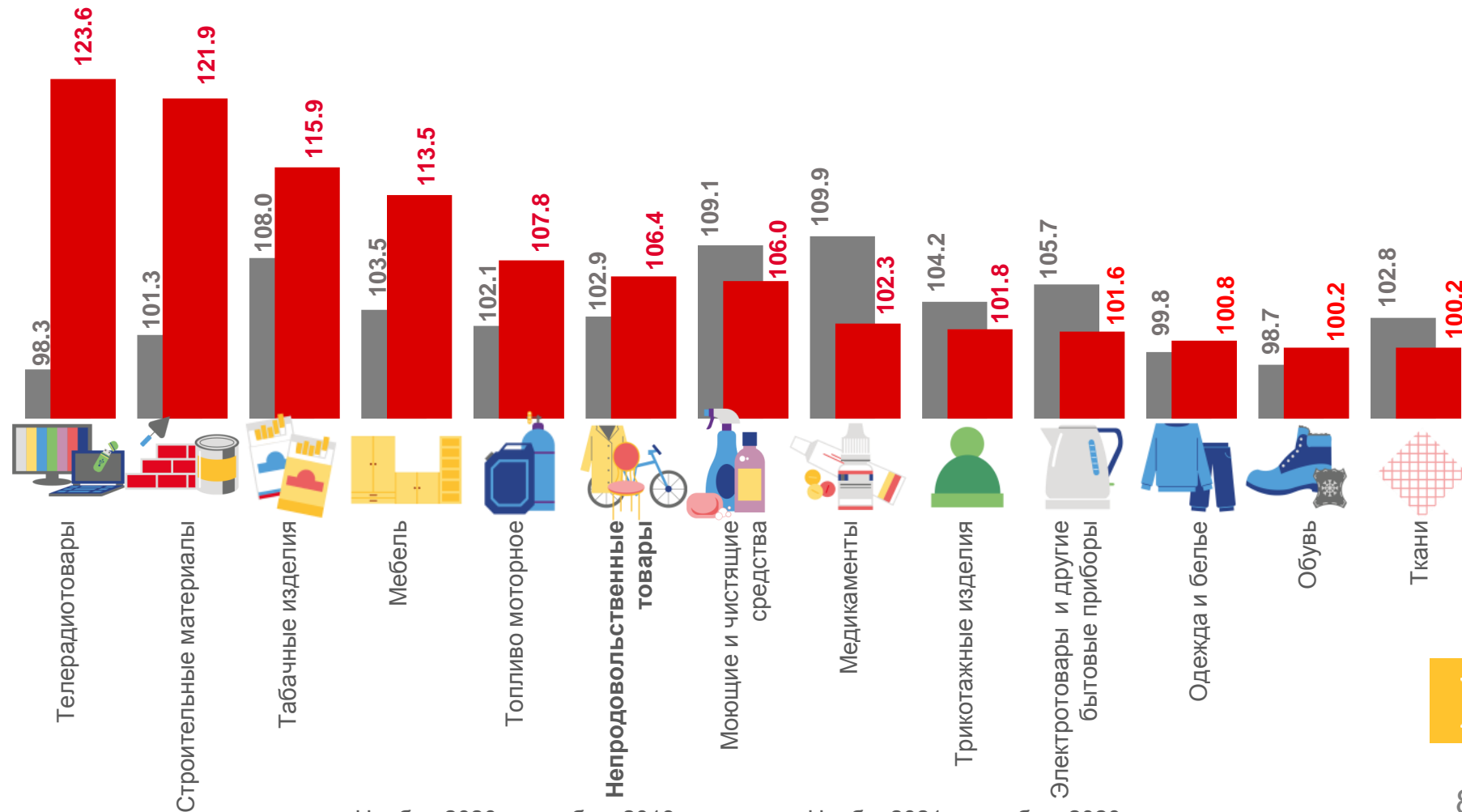
Табачные изделия

**113,5**

Мебель

**106,0**

Моющие и чистящие средства



■ Ноябрь 2020 к декабрю 2019 года

■ Ноябрь 2021 к декабрю 2020 года







# ИНДЕКСЫ ЦЕН И ТАРИФОВ НА УСЛУГИ

В % К ДЕКАБРЮ ПРЕДЫДУЩЕГО ГОДА

## Индекс цен на услуги

**103,6**

Услуги

**119,3**

Услуги зарубежного туризма

**110,3**

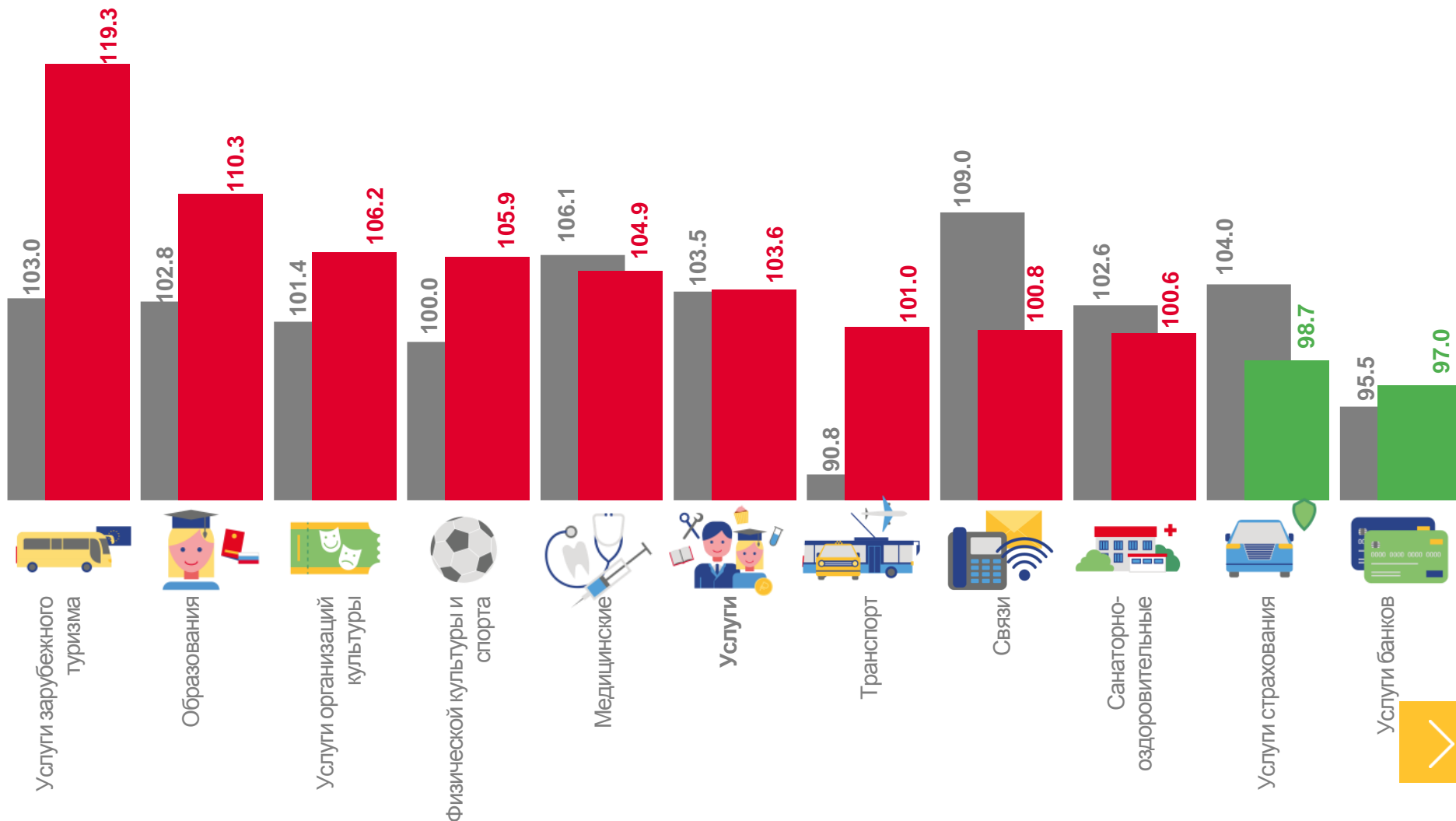
Образования

**104,9**

Медицинские

**97,0**

Услуги банков



■ Ноябрь 2020 к декабрю 2019 года

■ Ноябрь 2021 к декабрю 2020 года



# ИНДЕКСЫ ЦЕН НА ТОПЛИВО МОТОРНОЕ

В % К ДЕКАБРЮ ПРЕДЫДУЩЕГО ГОДА

## Индекс цен на топливо моторное

**107,8**

Топливо моторное

**130,8**

Газовое моторное топливо

**108,4**

Бензин автомобильный марки АИ-92

**107,8**

Бензин автомобильный марки АИ-95

**107,4**

Бензин автомобильный марки АИ-98

